

**Raffu är ditt hem
Kilkes medelpunkt
Stämningen är i tak
Med glimten i ögat**

INFORMATION TILL RÖKCHEFERNA I RAFFU

Hej och välkommen till Raffu! Detta brev innehåller en stor mängd nyttig information så det är viktigt att du läser det ända till slut. Du får gärna dela med dig av detta infobrev till alla intresserade ledare i röken.

RAFFU

Raffus rökar bildas av två eller flera kårer. Underlägret är uppbyggt av totalt 30 rökar i fyra byar: Rap, Rock, Rumba och Reggae. Varje by har en egen bychef vars uppgift är att hjälpa och stöda rökarna och rökarnas ledare. Bycheferna och byarna är:

- Affeli och Reggae: Anneli "Affeli" Kihlström leder dansövningarna i byn Reggae i sin avslappnade egna stil. Vi dansar tillsammans till sjunde himlen!
- Minnis och Rock: Minna "Minnis" Vierikko har en klar och bärande stämma som hörs över vidderna och följaktligen fungerar bändövningarna med volymen på max. Rock, fred och kärlek!
- Pekka och Rumba: Pekka Koskinen har rumban i kroppen (han har gått alla kurser) och leder byn Rumbas rörelser med stil och fitness. Sombrero och hockeyklubba!
- Leena & Stefan och Rap: Battles och rim flyger och far på flera språk (myös suomeksi). Attitude med stort äRR!

RÖKENS LEDARSTAB

Varje rök måste ha en rökchef och en vicerökchef samt övriga nödvändiga ansvarspersoner.

Rökchefen och vicerökchefen


Att vara rökchef är ett heltidsuppdrag, och därför kan det inte kombineras med andra uppdrag på lägret (gäller dock inte bygg- och rivläger). Rökchefen måste minst vara 18 år, men vi önskar att rökcheferna i Raffu skulle vara minst 22 år, alltså äldre ledare, eftersom uppdraget är utmanande och ansvarsfullt. Rökchefen kan exempelvis inte delta i roverprogrammet. Rökchefens uppgift är att se till att vardagen i röken fungerar (väckning och morgonsysslor, måltider, se till att röken är på rätt plats vid rätt tid, tystnad samt vara med och skapa stämning i röken). Rökchefen eller vicerökchefen representerar röken på de dagliga bychefsmötena och ser till att informationen går från bychefen till röken och från röken till bychefen. Rökchefen ser därtill till rökens säkerhet och verkar för att röken skall vara en trygg och trevlig plats för alla.

Den övriga ledarstaben i röken

Ledarnas engagemang är viktigt för att lägret skall bli en så bra upplevelse som möjligt för lägerdeltagarna och för ledarna. Därför måste det finnas tillräckligt många ledare i röken som har mindre ansvarsuppdrag. Dessa uppdrag är inte heltidsuppdrag men ledarna som sköter de uppdragen måste vara intresserade och engagerade och vid behov skall de också kunna stöda rökchefen. Samma ledare kan ha flera små ansvarsuppdrag. Det viktigaste är att någon ledare är aktivt medveten om och ser till att de övriga ledarna har tillräcklig information om de olika delområdena. Därtill är det viktigt att rökchefen och vicerökchefen inte ensamma ansvarar för röken.

Varje åldersgrupp skall ha en egen lots i röken. Spejarlotsen, explorerlotsen och roverlotsen stöder den egna åldersgruppen i röken. Lotsen är den närmaste vuxna som frågar hur dagen gått, som är intresserad, lyssnar och hjälper. Övriga ledaruppdrag i röken är exempelvis att ansvara för första hjälpen, säkerheten, materialet, uppbyggnaden, förflyttningarna och programmet.

Byköket behöver i snitt hjälp av en ledare per 25 lägerdeltagare i röken.



**Raffu är ditt hem
Kilkes medelpunkt
Stämningen är i tak
Med glimten i ögat**

RÖKENS LEDARSTABSMÖTEN

Kalla samman ledare från alla kårer som bor i er rök. Nedanstående instruktioner är uppgjorda enligt modellen två stabmöten före lägret. Ni kan naturligtvis träffas flera gånger då ni också har möjlighet att dela upp ärendena i mindre delar. Därtill kan det te sig naturligt att ledarstaben ses en sista gång just innan lägret då man samlar ihop materialet och går genom sista minutens checklistor.

Det rekommenderas att rökens ledarstab också arrangerar en kväll för alla lägerdeltagare och möjligen också för deras förmyndare. Om röken är regionalt mycket utspridd kan dessa träffar naturligtvis också ordnas kårvis eller några grannkårer tillsammans. Under dessa kvällar är det bra att gå genom utrustningslistan, träna färdigheter som behövs då ni bygger upp röken samt skapa lägerstämning genom att exempelvis träna lägersången och kanske rökens egna sånglekar eller rop.

Rökchefens uppgift är att se till att alla ledare i röken har bekantat sig noggrant med allt material och alla instruktioner som kommit. Vidare är det viktigt att alla ledare vet vem som är den egna bychefen samt vilka bychefens uppgifter är.

I det följande ges några tips och instruktioner om vilka saker det lönar sig att behandla på stabmötena. Listan är inte fullständig, men den är uppgjord så att rökchefens uppdrag borde bli lyckat och ett bra minne. Då dessa saker är behandlade och beslutna har rökchefen bra koll på sitt uppdrag. Väl planerat är väl gjort.

FÖRSTA MÖTET

Slå fast en tidpunkt för rökens stabsmöte så fort som möjligt efter att rökens sammansättning är klar. Det skulle vara idealiskt om det första mötet ägde rum inom april.

BEKANTA ER MED VARANDRA

Det är mycket mer givande att fundera på rökens detaljer då rökens stab känner varandra. Det lönar sig alltså att bekanta sig med varandra, speciellt om ni inte känner varandra från tidigare. Använd lite tid på bekantskapslekar eller liknande. Även om ni känner varandra från tidigare är det en god idé att inleda med att bekanta er med varandra. Det kommer alltid fram nya saker som ni inte visste om varandra även om ni samarbetat tidigare.

KÅRERNAS TRADITIONER

Uppmana rökens ledarstab att fundera genom sina egna lägertraditioner innan det första mötet. Sedan kan ni jämföra traditionerna och fundera vilka som bör följas detta läger, eller om ni skapar helt nya traditioner för det här lägret. Speciellt om ni är många kårer kan det vara fruktbart att skapa helt nya "traditioner" för det här lägret. Det är också bra att komma ihåg att fundera på hur ni fungerar i röken. Hur är det med matsånger, tackrop, tapto eller motsvarande kvällsritualer, väckningsritualer... när man tänker efter märker man att det nog finns traditioner i mängd och massor i kårerna.


RÖKENS TILLVÄGAGÅNGSSÄTT OCH SPELREGLER

Det är också bra att genast i början på det första mötet diskutera rökens tillvägagångssätt och spelregler. Då spelreglerna genast från början är uppgjorda i rökstaben kommer rökchefens uppdrag att vara mycket lättare. Till spelreglerna hör bland annat att bestämma om ledarnas fritid. Då man på förhand gör klart om vem som är "i tjänst" och vem som är "ledig" hjälper man ledarna att orka i sina uppdrag hela lägret. Rökchefen är den viktigaste personen för lägerdeltagaren och därför är det mycket viktigt att han/hon orkar i sitt uppdrag. Då rökchefen orkar kommer också lägerdeltagarens läger att bli lyckat.

Kom också överens om vilka regler som gäller för lägerdeltagarna. När kan man gå till kiosken, vem skall man meddela till då man avlägsnar sig från röken, har de olika åldersgrupperna delvis olika regler osv.

ARBETSFÖRDELNINGEN OCH ANSVARSOMRÅDEN I RÖKENS LEDARSTAB

Fundera tillsammans på vilka uppgifter som måste delas på inom röken och som behöver en ansvarsperson: T.ex. ansvariga för första hjälpen, säkerhet, material, uppbyggnad, förflyttningar, program osv. Varje ansvarsperson funderar före lägret på vad det innebär att vara ansvarig för ett visst område. Om ni utnämner ansvarspersonerna



**Raffu är ditt hem
Kilkes medelpunkt
Stämningen är i tak
Med glimten i ögat**

redan på det första mötet kan ni på det andra mötet sedan gå genom detaljerna.

RÖKENS MATERIALLISTA

Bekanta er noggrant med rökens materiallista. Fundera vilket material de olika kårerna kan hämta med och varifrån ni kan låna eller köpa det som saknas, och vem som ansvarar för att det skaffas.

Diskutera också till lägret åtminstone på ett preliminärt plan. Någon av ledarna tar som sin uppgift att utreda om distriktet/FiSSc arrangerar någon samtransport eller om kårerna själva skall ordna transporten. Om kåren själv ordnar transporten är det viktigt att fundera på varifrån tjänsterna beställs. Kom ihåg att det kan löna sig att konkurrensutsätta transportfirmors tjänster. Kom ihåg att sommaren är högsäsong för bussbolagen så det lönar sig att beställa transport i tid. Under våren kommer rökcheferna att få noggrannare uppgifter om den exakta ankomsttiden och annat viktigt att veta om ankomsten till och avfärden från lägret.

FÖRBEREDANDE KVÄLL FÖR LÄGERDELTAGARNA

Om ni vill ordna en gemensam kväll för alla lägerdeltagare i röken är det bra att ordna den inom maj månad innan skolorna slutar. Vi rekommenderar varmt att ni arrangerar en dylik tillställning. Då har lägerdeltagarna möjlighet att bekanta sig med varandra, vilket främjar samarbetet i röken, samt möjlighet att öva nyttiga färdigheter såsom uppsättning av tält, ställa frågor om utrustningen etc. Ni kan också bjuda in målsmännen till kvällen och ge dem möjlighet att ställa frågor medan scouterna övar tältuppsättningen. Det lönar sig att på förhand fundera på vem av ledarna som kan svara på vilka frågor, samt vilken information lägerdeltagarna får på förhand av rökens stab samt vem som producerar materialet.

PATRULLSYSTEMET

På vilket sätt förverkligar ni patrullsystemet i röken? Är lägerdeltagarna i sina naturliga patruller eller bildar ni möjligen helt nya lägerpatruller? Det är viktigt att ni noggrant planerar patrullindelningen då den inverkar starkt på lägerlivet. Vem fungerar som patrulledare på lägret och vilka är deras uppgifter? Och glöm inte att utse en lots för de olika åldersgrupperna.

RÖKENS ANDA

Det finns många sätt att bygga upp en god anda i röken och det lönar sig att uppmärksamma denna sak redan före lägret. Redan då ni börjar fundera kring sådana saker som bygger upp andan kommer ni att märka att andan börjar skapas liksom av sig själv och samtidigt konkretiseras många aspekter av lägerlivet. Även om röken har ett officiellt adressnummer på lägret är det en god idé att också hitta på ett namn för röken. Ni kan också hitta på rökens rop, motto, hälsning eller någon annan intern grej som gör att ni skiljer er från mängden av rökar. Om ni vill kan ni också tillverka någon gemensam symbol som gör att era scouter syns i folkmassan.

Innan ni avslutar mötet är det bra att låta alla ledare berätta vilka förväntningar de har på lägret och hur ni tillsammans kan befrämja rökens anda.

DET ANDRA MÖTET


Sträva till att ordna det andra mötet under maj eller senast juni månad. Det andra mötet är viktigt då det innebär en möjlighet att gå genom alla praktiska saker. Därför är det andra mötet mycket viktigt.

GÅ GENOM ANSVARSOMRÅDEN

På det andra mötet går ni genom och preciserar de ärenden som satts igång under det första mötet. Fäst speciell uppmärksamhet vid hur ansvarsområden sköts och gå genom materiallistan noga. Kom också ihåg att upprätthålla den goda rökandan.

PROGRAM

En förträfflig rök i Raffu har alltid idéer i bakfickan för de mest olika situationer. Planera också backup-program och plan-B-lösningar och dela ut ansvaret för dessa. Det kommer att uppstå många kösituationer och väntestunder t.ex. på väg till kvällsprogrammen, på besöksdagen etc. Fundera tillsammans på hurudant



**Raffu är ditt hem
Kilkes medelpunkt
Stämningen är i tak
Med glimten i ögat**

extramaterial ni behöver för dessa program. Hur är det exempelvis med sångböcker, instrument, små gåvor/minnesföremål att ge till nya vänner? Kom överens om ni skall ha kaffe/te-kokningsmöjligheter i röken och vilka redskap ni behöver för detta.

DE OLIKA ROLLERNA I RÖKEN

Under det andra mötet skapar ni en klar uppfattning om vilka alla som bor i röken, vilka som under hela lägertiden är del av rökstyrkan och vilka som under vissa tider har serviceuppdrag på olika håll på lägret. Det är viktigt att också klargöra vilken roll de som även sköter andra serviceuppdrag på lägret ska ha i röken och vilka ansvarsområden de kan ta hand om. Med en klar arbetsfördelning undviker ni konflikter.

UPPBYGNADEN AV RÖKEN

Kanske ni vill ha ett presenningstak i röken? Hur är det med bord och bänkar? Har ni funderat på hur rökens port blir bäst i byn? Ni måste åtminstone fundera på dessa frågor och tillsammans finna svar på dem redan före lägret. Bara horisonten (och förstås konkreta realiteter) är gräns när ni låter fantasin flöda och planerar olika konstruktioner. Kom också ihåg att beakta de konstruktioner som är nödvändiga, såsom torkställningar, sovsäcksställningar för torkning och vädring, ställningar för matkärlen, konstruktioner som krävs för hygien och förstås anslagstavla. En knapptavla kan hjälpa er att hålla reda på vem som är i röken. Konstruktionerna etsar sig fast i lägerdeltagarnas minne och är en viktig del av lägerupplevelsen, så fäst uppmärksamhet vid dem.

ALLERGIER OCH ANNAT VIKTIGT ATT BEAKTA

Diskutera igenom hur ni ska agera i rökstaben vid kriser, hur ni löser problem och hur ni tacklar utmaningar. Se till att ni har behövlig information om allergier och sjukdomar så att ni undviker kriser. Kom ihåg sekretessen! Det är inte tillåtet att högljutt diskutera andras personliga sjukdomar. Repetera första hjälpen och se till att ni har adekvat första hjälpen utrustning.

KONTAKTEN TILL FÖRÄLDRARNA

Lägerdeltagarna kommer säkert att ha egna telefoner med – det är så gott som omöjligt att förhindra. Lägerdeltagarna har dock ingen möjlighet att ladda sina telefoner under lägret. Enbart rökchefen har möjlighet att ladda sin telefon i underlägrets kansli. Kom ihåg att ta laddaren med.

I samma veva skall ni besluta om ifall ni ger något telefonnummer till hemmen på vilket man når rökens ledarstab. Ställ upp regler för i vilka fall det är tillåtet att ringa föräldrarna. Det är att rekommendera att ni arrangerar en föräldraträff före lägret, då ni också kan diskutera och klargöra dessa regler. Det kan vara bra att ha en reservtelefon och mobilbatteri i röken. Observera alltså att det inte är möjligt att ladda telefoner på lägret, med undantag av rökchefens telefon.

DU FÅR MER INFORMATION OM DETTA OCH MERA PÅ RÖKCHEFSTRÄFFARNA (den 5.5 i Åbo och den 8.5 i Björneborg). LÄS MER OM DETTA I BILAGAN. DIN BYCHEF SVARAR OCKSÅ GÄRNA PÅ ALLA DINA FRÅGOR (Du hittar kontaktuppgifterna nedan).

VÄLKOMMEN TILL RAFFU! Tillsammans gör vi ett strålande Kilke!

Hälsningar

Bycheferna i Raffu

Rap - Leena Kujansuu, leena.kujansuu@gmail.com 040-4868111
Stefan Taubert, stefan.taubert@gmail.com, 050 373 1717

Rock - Minna Vierikko, minnis@iki.fi 041-5404777

Rumba - Pekka Koskinen, pekka.koskinen@netikka.fi, 040 - 542 2674

Reggae - Anneli Kihlström, anneli.kihlstrom@saunalahti.fi 044-5333263

*skella Kilkettä,
korkeella,
silmissä pilkettä!*